

# CONTENTS 目录

## 第一单元 教学目标 教学重点 1

- 第一课 国家、语言  
课本 / 3 练习册 / 13
- 第二课 科目  
课本 / 22 练习册 / 32
- 第三课 打电话  
课本 / 42 练习册 / 52 (含单元复习和测验)
- 单元测验 听力 / 68 口语 / 69 阅读 / 70 写作 / 73  
听力文本 / 74 答案 / 75

## 第二单元 教学目标 教学重点 77

- 第四课 天气  
课本 / 78 练习册 / 88
- 第五课 季节  
课本 / 98 练习册 / 108
- 第六课 生病  
课本 / 118 练习册 / 128 (含单元复习和测验)
- 单元测验 听力 / 144 口语 / 145 阅读 / 146 写作 / 149  
听力文本 / 150 答案 / 151

# 第一单元

## 教学目标

- 能询问及表达国籍和语言
- 能询问及说出所学的科目，并表达是否喜欢
- 能打电话
- 能通过打电话和朋友约会
- 能通过拼音或部首查字典、词典
- 能通过输入汉语拼音打字
- 能写出偏旁部首及独体字
- 能用所给字组词
- 能用所给词语造句
- 能看懂简单的句子及小短文
- 能翻译简单的句子
- 会写关于国籍、语言、科目的小短文

## 教学重点

- 语法
  - a) 动宾搭配  
例子：说汉语 打电话 上课
  - b) “过”的用法：在句中跟在动词的后面，表示过去的经历。  
例子：我去过中国。 我没有去过英国。
  - c) “会”用为助词，放在动词前面。  
例子：我会说日语。
  - d) 地点状语的位置在本单元里只出现在动词的前面。  
例子：我在家里说广东话。
- 量词  
本单元出现的量词：门。
- 独体字  
从本册书开始，每课介绍四个独体字，为以后学习合体字，尤其是形声字打好基础。  
在教独体字的时候，学生容易掌握意思，但是要说出、默写出这些汉字却很困难，所以老师应经常用词语卡片或通过其他方式帮助学生记住这些汉字。

Text 1



nǐ zài nǎr chūshēng  
你在哪儿出生？

měi guó  
美国。

nǐ qù guo shén me guó jiā  
你去过什么国家？

wǒ qù guo yīng guó hé fǎ guó  
我去过英国和法国。

nǐ qù guo rì běn ma  
你去过日本吗？

méi qù guo  
没去过。

nǐ huì shuō shén me yǔ yán  
你会说什么语言？

wǒ huì shuō hàn yǔ yīng yǔ  
我会说汉语、英语  
hé yì diǎnr rì yǔ  
和一点儿日语。



提示：

- ① 在教课文之前，可以先教国家和语言。老师可以准备一张世界地图，或者在电脑上展示世界地图，让学生说出“中国”“美国”等国家的名称。老师可以教学生说“中国人说汉语”“美国人说英语”等句子。在教这几句话时，顺便就把动词“说”教给学生了。最后，老师可以问学生：“你会说什么语言？”同时就把“会”和“语言”两个词教给学生了。
- ② 老师要着重教“过”和“去过”。在回答“你去过日本吗？”这样的句子时，肯定回答用“去过”，否定回答用“没（有）去过”。
- ③ 最后，让学生听课文录音，教课文。
- ④ 老师可用图卡和词语卡片辅助教学。













## NEW WORDS

- |   |  |  |
|---|--|--|
| 1. 过(過) <small>guò</small> pass; particle | 6. 会(會) <small>huì</small> can; may          | 语言 <small>yǔ yán</small> language            |
| 2. 国家 <small>guó jiā</small> country      | 7. 说(說) <small>shuō</small> speak; talk; say | 10. 汉(漢) <small>hàn</small> Han nationality  |
| 3. 英国 <small>yīng guó</small> Britain     | 8. 语(語) <small>yǔ</small> language           | 汉语 <small>hàn yǔ</small> Chinese (language)  |
| 4. 法国 <small>fǎ guó</small> France        | 9. 言 <small>yán</small> speech               | 11. 一点儿 <small>yì diǎnr</small> a little bit |
| 5. 日本 <small>rì běn</small> Japan         |  |  |
|   |  | 英语 <small>yīng yǔ</small> English (language) |
|   |  | 日语 <small>rì yǔ</small> Japanese (language)  |

提示:

如果学生想学更多国家的名称, 老师可以多准备一些。

Say the country names in Chinese.

- |   |   |   |
|---|---|---|
| 1. <br>中国(汉语)        | 2. <br>美国(英语)        | 3. <br>日本(日语)     |
| 4. <br>英国(英语)        | 5. <br>法国(法语)        | 6. <br>泰国(泰语)     |
| 7. <br>德国(德语)       | 8. <br>澳大利亚(英语)     | 9. <br>西班牙(西班牙语) |
| 10. <br>新加坡(英语/汉语) | 11. <br>加拿大(英语/法语) | 12. <br>韩国(韩语)  |

### Extra Words

- a) 德国 dé guó
- b) 韩国 hán guó
- c) 泰国 tài guó
- d) 加拿大 jiā nà dà
- e) 澳大利亚 ào dà lì yà
- f) 西班牙 xī bān yá
- g) 新加坡 xīn jiā pō

Say one sentence about each country

Example

zhōng guó rén shuō hàn yǔ  
中国人说汉语。

6 Read aloud.

- 1 zǒngtǒng      2 shuǐzhǒng      3 jiǔyuǎn  
4 hǎoyǒu      5 nǚzǐ      6 suǒyǐ

7 Make dialogues with your classmates.

Example:















A: nǐ huì shuō yīng yǔ ma  
你会说英语吗?

B: wǒ huì shuō yì diǎnr  
我会说一点儿。

A: nǐ huì shuō rì yǔ ma  
你会说日语吗?



B: bú huì shuō  
不会说。

1.  法国 / 法语  西班牙 / 西班牙语  
 
2.  美国 / 英语  德国 / 德语  
 
3.  中国 / 汉语  韩国 / 韩语  
 

提示:

- ① 先让学生模仿例子进行对话。
- ② 再让学生练习“去过……”这个句型。
- ③ 做完以上练习后，老师可以让学生根据各自的情况编相似的对话。

8 Learn the simple characters.

cùn a unit of length (1/30 metre)  
  


mǐ rice  
  


zú foot  
  


mù wood; tree  
  


5

提示:

教这些独体字时，要帮助学生记住它们的读音。学生一般能记住汉字的意思和书写，但很难记住读音。老师可以试着用词语卡片经常复习这些独体字。