



# 齐来学中文

# Let's Learn Chinese

英国中文学校联合会出版

Published by  
the UK Federation of Chinese Schools



# 齐来学中文 Let's Learn Chinese

## 初级课本 Elementary Level Book

学生用书(附CD)

初級课本 Elementary Level

Complete with audio CD

# 齐来学中文

## Let's Learn Chinese



简体版 Simplified Chinese version



Resources Development Group | UKFCS

第一课	Lesson One	我会游泳
第二课	Lesson Two	我喜欢吃蛋糕
第三课	Lesson Three	我喜欢喝牛奶
第四课	Lesson Four	这是我的书包
第五课	Lesson Five	我的笔在哪里?
第六课	Lesson Six	小猫在树上叫
第七课	Lesson Seven	冬天冷
第八课	Lesson Eight	新书包
第九课	Lesson Nine	生日快乐
第十课	Lesson Ten	走路上学
节日(一)	Festival 1	端午节
节日(二)	Festival 2	中秋节

目录 Contents

# 这是我的书包



Tom: 这是我的书包，  
我的书包里有书  
和笔盒。



王小明: 这是我的书包，  
我的书包里有  
笔和书。你的  
书包里有什么？



Janet: 你的笔盒里有什么？

Tom: 我的笔盒里有剪刀、  
铅笔和彩色笔。



李苹: 我的书包里有  
彩色笔和一个  
苹果！



## 一起来认字



◀ 54

笔 pen      剪刀 scissors

书 book      铅笔 pencil      里 inside

书包 school bag      笔盒 pencil case      彩色笔 coloured pencil

### Question word

谁的 whose

这是谁的书包？  
Whose school bag is this?

### Measure word


个 一个书包 / 三个笔盒

支 四支笔 / 十支彩色笔

本 五本书


一起来说话  这是谁的书包?

Say it first, then draw a line to link the person to his/her school bag.




Janet      李苹      李苹的姐姐      Ridhi

Tom      Tom的妹妹      王小明的弟弟      王小明

一起来听听  对或不对 True or not?


If true, use ✓. If not, use X.

55





一起来听故事  56



Tom 看见地上有一个书包。  
哦, 这是谁的书包?




他问李苹: 这是你的书包吗?  
李苹说: 不是。



Tom 问 Janet: 这是你的书包吗?  
Janet 说: 不是。



Tom 问 Ridhi: 这是你的书包吗?  
Ridhi 说: 不是。打开书包看看。



Tom 把书包打开, 看见里面有一张  
照片。他把照片拿出来看。







这是王小明一家人的照片。  
照片下面还写着: 这是我的家。  
你说这是谁的书包?

一起来认字

填上正确答案

Write the correct number in the box.

Tom的   里有  、 、  
和  。

王小明的   里有  、  
 、 、和  。

Janet的   里有  、 、  
和  。

- |        |       |       |
|--------|-------|-------|
| 1. 书包  | 4. 笔盒 | 7. 笔  |
| 2. 剪刀  | 5. 梨  | 8. 书  |
| 3. 彩色笔 | 6. 香蕉 | 9. 铅笔 |

一起来写字

Do you remember these basic shapes?



Which character has which shape?

Use the correct colour to go over the corresponding shape.

口 四 日 月 叫 明  
有 哥 和 朋 是 同

Now practise writing these characters.

叫	叫	叫	叫	叫	叫	叫	叫	叫
明	明	明	明	明	明	明	明	明
有	有	有	有	有	有	有	有	有
是	是	是	是	是	是	是	是	是
哥	哥	哥	哥	哥	哥	哥	哥	哥

一起来唱歌  59

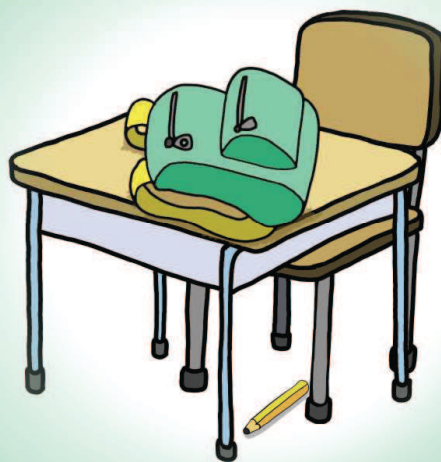
(to the tune of *Here we go round the mulberry bush*)

你的书包在哪里？在哪里？在哪里？

我的书包在这里，在桌子上面。

你的铅笔在哪里？在哪里？在哪里？

我的铅笔在这里，在椅子下面。



一起来写字  Basic shapes



家

Can you see 宀 in 家? It's made up of 丶, 丿 and 一. Characters with this shape usually have something to do with houses and rooms. Use a blue pen to go over 宀 in 家. What other strokes are there in 家?

他们

Can you see 亻 in 他 and 们? Use a red pen to go over 亻 in 他 and 们. What other strokes are there in 他 and 们?

Now practise writing these characters.

家	家	家	家	家	家	家	家	家
他	他	他	他	他	他	他	他	他
们	们	们	们	们	们	们	们	们



# 齐来学中文

## Let's Learn Chinese

每册课本都有一个词汇表,提供  
英文解释、粤语拼音和汉语拼音



# 初级课本

## Vocabulary

Vocabulary	English meaning	Putonghua pinyin	Cantonese jyutping
------------	-----------------	------------------	--------------------

### CHAPTER 1

会	can	huì	wui <sup>3</sup>
跑	run	pǎo	paau <sup>2</sup>
跳	jump	tiào	tiu <sup>3</sup>
游泳	swim	yóu yǒng	jau <sup>4</sup> wing <sup>6</sup>
踢	kick	tī	tek <sup>3</sup>
球	ball	qiú	kau <sup>4</sup>
画画	draw picture	huà huà	waak <sup>6</sup> waa <sup>2</sup>
做	do	zuò	zou <sup>6</sup>

### CHAPTER 2

不	no	bù	bat <sup>1</sup>
蛋糕	cake	dàn gāo	daan <sup>6</sup> gou <sup>1</sup>
叉烧包	barbecued pork bun	chā shāo bāo	caa <sup>1</sup> siu <sup>1</sup> baau <sup>1</sup>
面条	noodles	miàn tiáo	min <sup>6</sup> tiu <sup>4</sup>
春卷	spring roll	chūn juǎn	ceon <sup>1</sup> gyun <sup>2</sup>
汉堡包	hamburger	hàn bǎo bāo	hon <sup>3</sup> bou <sup>2</sup> baau <sup>1</sup>
面包	bread	miàn bāo	min <sup>6</sup> baau <sup>1</sup>

### CHAPTER 3

喝	drink	hē	hot <sup>3</sup>
牛奶	milk	niú nǎi	ngau <sup>4</sup> naai <sup>5</sup>
果汁	fruit juice	guǒ zhī	gwo <sup>2</sup> zap <sup>1</sup>
水	water	shuǐ	seoi <sup>2</sup>
汽水	soft drink	qì shuǐ	hei <sup>3</sup> seoi <sup>2</sup>
茶	tea	chá	caa <sup>4</sup>

Vocabulary	English meaning	Putonghua pinyin	Cantonese jyutping
------------	-----------------	------------------	--------------------

### CHAPTER 4

书包	school bag	shū bāo	syu <sup>1</sup> baau <sup>1</sup>
书	book	shū	syu <sup>1</sup>
笔	pen	bǐ	bat <sup>1</sup>
铅笔	pencil	qiān bǐ	jyun <sup>4</sup> bat <sup>1</sup>
笔盒	pencil case	bǐ hé	bat <sup>1</sup> hap <sup>6</sup>
彩色笔	coloured pencil	cǎi sè bǐ	coi <sup>2</sup> sik <sup>1</sup> bat <sup>1</sup>
剪刀	scissors	jiǎn dāo	zin <sup>2</sup> dou <sup>1</sup>
里	inside	lǐ	naa <sup>5</sup>

### CHAPTER 5

桌子	table	zhuō zi	coek <sup>3</sup> zi <sup>2</sup>
椅子	chair	yǐ zi	ji <sup>2</sup> zi <sup>2</sup>
衣柜	wardrobe	yī guì	ji <sup>1</sup> gwai <sup>6</sup>
床	bed	chuáng	cong <sup>4</sup>
上面	above	shàng miàn	soeng <sup>6</sup> min <sup>6</sup>
下面	below	xià miàn	haa <sup>6</sup> min <sup>6</sup>
里面	inside	lǐ miàn	leo <sup>5</sup> min <sup>6</sup>

### CHAPTER 6

树	tree	shù	syu <sup>6</sup>
花园	garden	huā yuán	faa <sup>1</sup> jyun <sup>2</sup>
草地	lawn	cǎo dì	cou <sup>2</sup> dei <sup>6</sup>
笑	laugh	xiào	siu <sup>3</sup>
花	flower	huā	faa <sup>1</sup>
用	use	yòng	jung <sup>6</sup>
又	as well as	yòu	jau <sup>6</sup>