



Mùlù 目 录 Contents

Fundamental strokes	VII
Rules of stroke order	VII
Names of some common radicals	VIII

Unit 0

Rùmén 入 门	001
Preparation	

Unit 1

Nǐ Hǎo! 你 好!	031
Hello!	

Unit 2

Hěn Gāoxìng Rènshi Nín! 很 高 兴 认 识 您!	039
Glad to Meet You!	

Unit 3

Nǐ Jiā Yǒu Jǐ Kǒu Rén? 你 家 有 几 口 人?	050
How Many People Are There in Your Family?	

Unit 4

Wǒ Xiǎng Qù Zhōngguó 我 想 去 中 国	060
I Want to Go to China	

Unit 5

Néng Bu Néng Piányi Diǎnr? 能 不 能 便 宜 点 儿?	069
Can You Make It Cheaper?	



Fundamental strokes

Héng The horizontal stroke (from left to right)



Shù The vertical stroke (from top to bottom)



Piě The left falling stroke



Diǎn The dot



Nà The right falling stroke



Tí The rising stroke



Zhé The bending stroke



Gōu The hook stroke



Rules of stroke order

First left, then right



First the top, then the bottom



First the horizontal, then the vertical



The outside, then the inside



Close after filling the frame

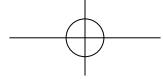


First the center, then the sides



First the main body, then join it all together





Names of some common radicals

亻 dānrénpáng 人 person, man	休	钅 jīnzìpáng 金 metal, gold	钱
辶 shuāngrénpáng to pace	行	礻 shìzìpáng 示 to show	视
女 nǚzìpáng 女 woman	妈	衤 yīzìpáng 衣 clothes	裤
氵 sāndiǎnshuǐ 水 water	河	足 zú zìpáng 足 foot	路
木 mùzìpáng 木 tree, wood	林	马 mǎzìpáng 马 (馬) horse	骑
讠 yánzìpáng 言 words, speech	语	疒 bìngzìpáng 病 sickness	疼
口 kǒuzìpáng 口 mouth	吃	刂 lìdāo 刀 knife	到
饣 shí zìpáng 食 to eat; food	饭	文 fǎnwén 文 culture	教
日 rìzìpáng 日 sun	明	艹 cǎozìtóu 草 grass	茶
目 mùzìpáng 目 eye	眼	竹 zhú zìtóu 竹 bamboo	寺
忄 shùxīnpáng 心 heart	忙	宀 bǎogàir 屋顶	家
土 títǔpáng 土 earth, soil	地	穴 xuébǎogàir 穴 cave	空
扌 tíshǒupáng 手 hand	打	冫 tūbǎogàir 冫 to cover	写
阝 zuǒ'ěrpáng 阜 hill	附	习 xuézìtóu 习	学
阝 yòu'ěrpáng 邑 city	都	艹 chángzìtóu 艹	常
子 zǐzìpáng 子 son, child	孩	灬 sìdiǎndǐ 灬 fire	点
纟 jiǎosīpáng 丝 silk	红	心 xīnzìdǐ 心 heart	您
玉 wángzìpáng 玉 jade	玩	辵 zǒuzhī 走 to walk	这
车 chēzìpáng 车 (車) cart	较	口 wéizìkuàng 口 enclosure	国
火 huǒzìpáng 火 fire	灯		



Unit 0

Rùmén
入门
Preparation

0.1



汉字 Hànzì Chinese characters

yī

一

one

èr

二

two

sān

三

three

sì

四

four

wǔ

五

five

liù

六

six

qī

七

seven

bā

八

eight

jiǔ

九

nine

shí

十

ten



一



二



三



四



五



六



七



八



九



十



笔画 Bǐhuà Strokes

All Hànzì are composed of strokes. Here are the basic ones:

Stroke	Direction	Name	Example
一	→	Héng	二
丨	↓	Shù	十
丿	↙	Piě	八
丶	↘	Diǎn	六
㇇	↘	Nà	八

There are nearly 30 kinds of strokes altogether. The other strokes are based on the basic strokes above. Here are some of them:

Stroke	Direction	Name	Example
㇇	→	Héngzhé	口
㇇	↙	Shùwān	四
㇇	↘	Shùwāngōu	七
㇇	↘	Héngzhéwāngōu	九



写字 Xiězì Writing

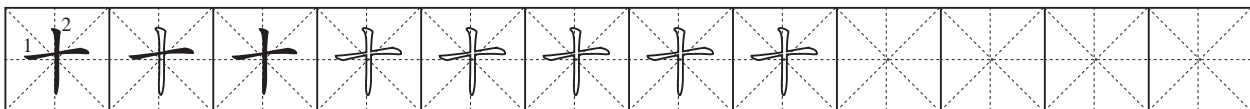
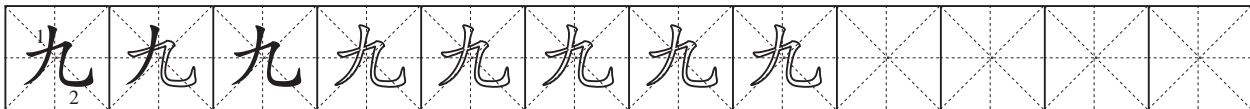
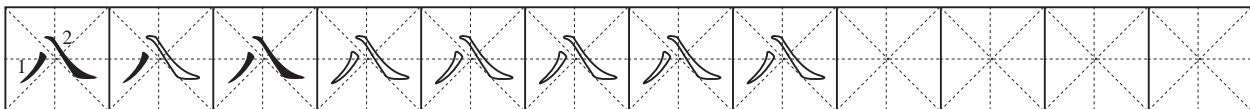
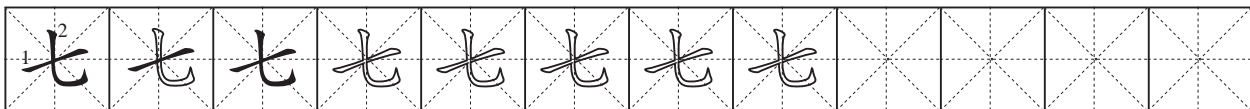
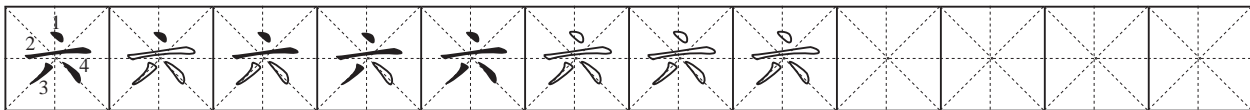
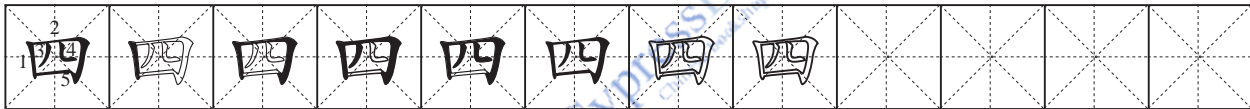
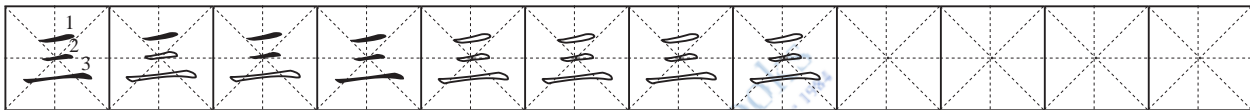
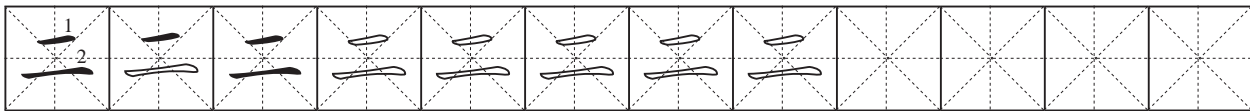
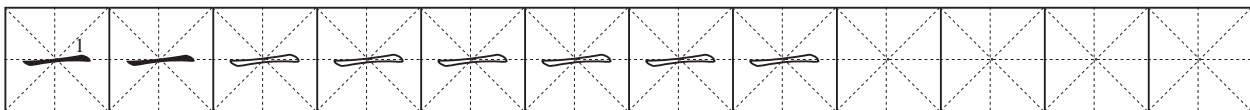
In each of the following lines, the first character is in the Sòngtǐ form, which is the most common printed form. The second one is in the Zhèngkǎi form, which is a form used when writing with a Chinese brush (máobǐ). The third one is the form used when writing with a pen (shǒuxiětǐ).

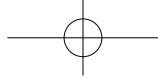
Sòngtǐ	Zhèngkǎi	Shǒuxiětǐ	Pīnyīn	Stroke order
一	一	一	yī	一
二	二	二	èr	一 二
三	三	三	sān	一 二 三
四	四	四	sì	一 二 三 四
五	五	五	wǔ	一 二 三 四 五
六	六	六	liù	一 二 三 四
七	七	七	qī	一 二
八	八	八	bā	一 二



九 九 九 jǔ 九 九

十 十 十 shí 十 十





0.3

汉字 Hànzì Chinese characters

guó	xué	xí	Hàn
国	学	习	汉
country	to learn	to learn	Han nationality

中国	学习	汉语
Zhōngguó	xuéxí	Hànyǔ
China	to learn, to study	Chinese language

yǔ	wén	xiě	zì
语	文	写	字
words	written language	to write	character

汉语	中文	汉字
Hànyǔ	Zhōngwén	Hànzì
Chinese language	Chinese language	Chinese character



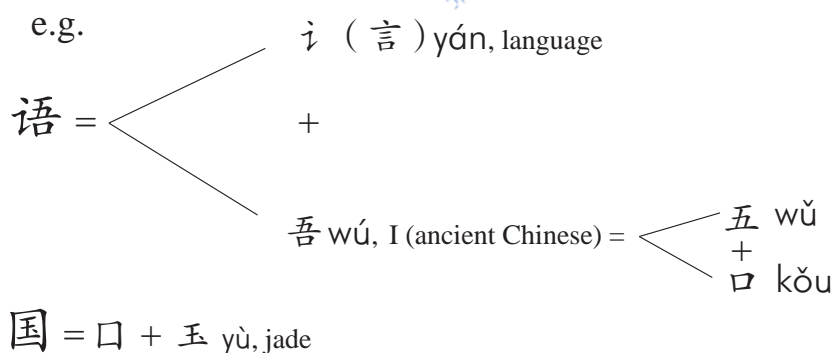
笔画 Bǐhuà Strokes

Stroke	Direction	Name	Example
フ		Héngzhéngōu	习
フ		Héngpiě	又
ノ		Tí	汉、习
乙		Héngzhétí	语
一		Hénggōu	学
丿		Wāngōu	学



部件 Bùjiàn Component

Except for the single characters, the majority of Chinese characters can be decomposed into smaller components.



结构 Jiégòu Structure


A character is more or less square in form, which is why it is called a fāngkuàizì (“square” or “block-style” character). When we put a character in a box, we must position the components properly so that it looks balanced and clear. Characters can be classified into four categories on the basis of their structure.



象形 (Xiàngxíng), pictographic. A pictographic character represents the object it refers to in a stylized form. About 5% of characters belong to this category.



rì sun, day



It is a pictograph of the “sun”. By extension, it means “daytime” or “day”.




yuè moon, month



It is a pictograph of the “moon”.



mù tree, wood



This is a pictograph of a tree with branches above and roots below.



练习 Liànxí Exercises

一、写出含有下列偏旁的汉字：

Write Chinese characters containing the following radicals.

亻 dānrénpáng (person) _____

女 nǚzìpáng (woman) _____

氵 sāndiǎnshuǐ (water) _____

讠 yánzìpáng (speech) _____

木 mùzìpáng (tree, wood) _____

日 rìzìpáng (sun) _____

二、在下面的汉字基础上增加笔画，把它变成另外一个汉字：

Add strokes to the following Chinese characters so that they change into other Chinese characters.

e.g. 一 → 十

人 大 口 十

三、补上丢失的笔画，使之成为一个汉字：

Supply the missing strokes to the following to produce Chinese characters.

丿 冫 冂 水 𠂇 𠂆 习 乙

四、学习书写自己国家的名字和自己的中文名字：

Learn to write your name and your country's name in Chinese.

五、猜一猜下面的汉字组合是什么意思：

Guess the meanings of the following combinations of Chinese characters.

好子女 子女好

女子好 好女子



Unit 4

Wǒ Xiǎng Qù Zhōngguó 我想去中国 I Want to Go to China



汉字 Hànzì Chinese characters

1.

8 tú picture

+ 冬

◆ 一张图 地图

2.

7 zhāng piece

+ 长

◆ 一张地图 他姓张。

3.

8 ⑧ yīng England

+ 央

◆ 英国 英语 英文

4.

9 yào to want

+ 女

◆ 你要什么? 你要干什么?



写汉字 Xiě Hànzì Writing

图				张				英			
要				干				看			
给				玩				知			
道				行				意			
思				比				较			
真				龙				山			
课				词				典			
书				本				笔			
支				教				室			
问				能				用			
对				非				常			
谁				当				然			



练习 Liànxí Exercises

一、比较下列汉字，并注上拼音：

Give the pinyin for these pairs of similar characters.

千 ()	千 ()	同 ()	词 ()
木 ()	本 ()	较 ()	校 ()
问 ()	门 ()		

二、补上丢失的笔画：

Supply the missing strokes.

图 妄 看 真 能 书

三、写出含有下列偏旁的汉字：

Write Chinese characters containing the following radicals.

口	wéizikuàng	(enclosure)	_____
王	wángzìpáng	(jade)	_____
艹	cǎozītóu	(grass)	_____
讠	yánzìpáng	(speech)	_____
辶	zǒuzhīdǐ	(to walk)	_____
彳	shuāngrénpáng	(to go; pace)	_____

四、组词：

Form words.

常 ()	比 ()	图 ()
用 ()	道 ()	课 ()

五、看拼音写汉字：

Write the Chinese characters represented by the pinyin.

1. Tā gěi wǒ yì zhāng dìtú.
2. Néng bu néng gěi wǒ kàn yíxià?
3. Zhè běn shū fēicháng yǒuyòng.



六、猜一猜下面的句子是什么意思：

Guess the meanings of the following sentences.

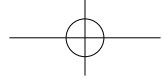
1. 你不问，他不说话。
2. 谁知道他想要干什么！
3. 请你比较一下这两本书，哪一本有意思？
4. 这本书没有意思，可是非常有用；那本书非常有意思，可是没有用。



汉字知识 Hànzì Zhīshi Points about Chinese characters

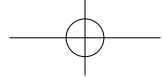
There is a difference between a character dictionary (zìdiǎn) and a word dictionary (cídiǎn). Character dictionaries mainly gloss characters while word dictionaries mainly explain words. Word dictionaries can also function as character dictionaries, because they are arranged in the order of principal characters (usually the first character of a word). The principal character appears first, followed by words that begin with it. Most word dictionaries are arranged alphabetically according to the pinyin spelling of words, and usually contain a radical index, too. Some word dictionaries are arranged according to the radicals of the principal characters but also contain a pinyin index.





Hànzì Suǒyǐn
 汉字索引
 Index of Chinese Characters

- | | | |
|------------------|------------------|------------------|
| 1. 啊 a * / 3 | 25. 穿 chuān / 7 | 发 fā / 7 |
| 2. 爱 ài / 3 | 26. 词 cí / 4 | 50. 法 fǎ * / 1 |
| 3. 八 bā / 0 | 27. 从 cóng / 8 | 51. 饭 fàn / 5 |
| 4. 爸 bà / 3 | 28. 醋 cù * / 5 | 52. 方 fāng / 3 |
| 5. 吧 ba * / 3 | 29. 打 dǎ / 2 | 53. 放 fàng / 7 |
| 6. 白 bái / 5 | 30. 大 dà / 0 | 54. 非 fēi / 4 |
| 7. 百 bǎi / 3 | 31. 戴 dài * / 7 | 55. 啡 fēi * / 6 |
| 8. 板 bǎn * / 3 | 32. 担 dān / 7 | 56. 分 fēn / 3, 6 |
| 9. 半 bàn / 6 | 33. 当 dāng * / 4 | 57. 肤 fū / 7 |
| 10. 帮 bāng / 7 | 34. 到 dào / 8 | 58. 服 fú / 5 |
| 11. 本 běn / 4 | 35. 道 dào / 4 | 59. 附 fù * / 8 |
| 12. 比 bǐ / 4 | 36. 地 de / 3 | 60. 副 fù * / 7 |
| 13. 笔 bǐ * / 4 | 37. 的 de / 2 | 61. 概 gài * / 3 |
| 14. 边 biān / 8 | 38. 等 děng / 5 | 62. 干 gān / 4 |
| 15. 别 bié / 7 | 39. 典 diǎn * / 4 | 63. 刚 gāng / 7 |
| 16. 不 bù / 1 | 40. 点 diǎn / 5 | 64. 高 gāo / 2 |
| 17. 菜 cài * / 5 | 41. 电 diàn / 2 | 65. 告 gào / 8 |
| 18. 茶 chá * / 2 | 42. 店 diàn / 5 | 66. 个 gè / 3 |
| 19. 长 cháng / 7 | 43. 东 dōng / 5 | 67. 给 gěi * / 2 |
| 20. 常 cháng / 4 | 44. 都 dōu / 1 | 给 gěi / 4 |
| 21. 车 chē / 8 | 45. 对 duì / 4 | 68. 跟 gēn / 6 |
| 22. 衬 chèn * / 5 | 46. 多 duō / 3 | 69. 工 gōng / 2 |
| 23. 吃 chī / 5 | 47. 儿 ér / 2 | 70. 公 gōng * / 2 |
| 24. 出 chū * / 2 | 48. 二 èr / 0 | 公 gōng / 3, 8 |
| 出 chū / 7 | 49. 发 fā * / 2 | 71. 功 gōng * / 6 |



Liànxí Cānkǎo Dá'àn

练习参考答案

Key to Exercises

Unit 0

- 一、(单人旁)们 休
 (女字旁)好 妈
 (三点水)汉 河
 (言字旁)语
 (木字旁)林
 (日字旁)明

二、大 天 中 木

三、上 下 门 水 马 学 习 九

Unit 1

- 一、(也)他 她 (子)好 字 学
 (不)还 (你)您
 (马)吗 妈 (门)们
- 二、(单人旁)你 们 他 什
 (言字旁)语 说
 (女字旁)好 妈 她 姓
 (口字旁)吗 呢 叫 哪
 (心字底)您
 (走之底)还
- 三、我 老 名 是 都
- 四、学(学习、同学) 字(名字、汉字)
 师(老师) 同(同学)
 语(汉语、英语、法语) 还(还是)
- 五、1. 你叫什么名字?
 2. 他是你老师还是你同学?

3. 他们也学习汉语。

Unit 2

一、(那)哪 (文)这 (门)们
 (也)他 她

二、(提手旁)打
 (心字底)怎 您
 (木字旁)样

(言字旁)认识话请谢说语

(三点水)漂 汉 河

(单人旁)他 你 们 什

(双人旁)很

(走之底)进 这 还

三、很 在 以 可 的 作 坐

四、亮(漂亮、明亮) 高(高兴)

兴(高兴) 姓(姓名、贵姓)

打(打电话) 大(大学)

这(这儿、这里) 还(还是)

说(说汉语说话) 话(电话、中国话)

学(学习) 字(汉字、名字、写字)

五、1. 这是我女朋友。

2. 你在哪儿工作?

3. 那儿怎么样?

Unit 3

一、(吗)妈 (多)名 (地)他 她